

議案 第3号

令和4年度 特別養護老人ホーム事業報告 (案)  
について

社会福祉法人千葉県厚生事業団  
特別養護老人ホームひかり隣保館  
(ショートステイ・デイサービス・介護支援センター)

## 令和4年度事業のまとめ

令和4年度は2度のクラスターが発生し、8月には利用者49名、職員23名、1月には利用者20名、職員8名が新型コロナウイルスに感染いたしました。新型コロナと特養入所者の重度化に伴い、退所者は49名、そのうち施設で看取った方は35名と入退所の激しい一年となりました。特養の稼働率はクラスターから未だ回復できず令和3年度の97.9%から91.6%にダウンいたしました。ショートステイや地域密着型通所介護もその煽りを受けて、結果として介護保険事業収入全体の収入は大幅な減収となっています。

厳しい一年ではありましたが、少しでも日常を取り戻せるように、一步ずつ前に進む取り組みを行って参りました。まず、春には運動会を各フロア参集で行いました。久しぶりに集まって行ったイベントだったので、利用者の皆様も童心にかえって楽しまれていました。バラ園への外出も行いました。バラ園での写真をご覧になったご家族は、「ずっと施設の中ばかりで生活していたと思っていました。外に連れ出してくださっていたんですね。」と喜ばれていました。10月と11月には地域の方をお招きして地域公開講座を開催いたしました。チェロの演奏会は利用者の方にも楽しんでいただきました。チェロの音色を聴きながら皆様穏やかな表情をされていました。新型コロナの影響で3年間ご家族の皆様を行事にお招きすることも出来ませんでしたので、施設の中で撮りためた写真とご家族にご持参頂いた思い出の写真のスライドショーにして一緒に観ていただきました。スライドショーを観ながら久しぶりのふれあいに涙されるご家族の方もいらっしゃいました。3月には市山流の皆様が来館して踊りをご披露してくださいました。そしてやっと今年は桜のお花見に柏の葉公園まで出かけることが出来るようになりました。

令和4年度は介護人材確保と人材育成を目的としてボランティアや実習生の受入も積極的に実施いたしました。指導者クラスの職員数名は受入に先立ち介護福祉士実習指導者やアセッサーの資格を取得し、指導力の強化をはかりました。また、これから期待されるシニアの方々の働き方について、6名の方の記事を日刊スポーツに掲載して頂き、介護現場で生き生きと活躍されている様子をご紹介させていただきました。さらに、首相官邸海外版HPの公式YouTubeチャンネルに2名のシニア就労の方が出演されたり、柏市保健所管内集団給食研究会のレシピ大会で最優秀賞を獲得されたり、シニアの方々も大活躍された一年でした。

職員の労働条件の確保・改善のための取組としては、4月に就業規則を改正し、「ワーク・ライフ・バランス」に応じ、より働きやすい環境を整備し、業務内容や職務レベル等に応じた待遇で納得して働ける職場にすることで、職員一人ひとりがより良い将来の展望を持てる職場づくりを目指しました。

柏市北部地域社会福祉法人連合の設立から8年目を迎え、連合体の法人でもクラスターが発生するなか、ウェブ会議で情報を共有し、職員研修もウェブで実施し資質向上に努めました。

新型コロナウイルスが猛威を振るった一年ではありましたが、職員一丸となって乗り切り、今は平和な日常が取り戻せたことに感謝しております。

1. 入所者の在籍動向

令和5年3月31日現在

	特養定員	月間在籍延人数	月間利用延人数(実績)		入院・外泊者累計日数	
			利用延人数	稼働率	入院	外泊
4月	83 (2,490)	2,470	2,428	97.51%	42	0
5月	83 (2,573)	2,563	2,494	96.93%	69	0
6月	83 (2,490)	2,478	2,357	94.66%	121	0
7月	83 (2,573)	2,552	2,476	96.23%	76	0
8月	83 (2,573)	2,486	2,314	89.93%	172	0
9月	83 (2,490)	2,261	2,082	83.61%	179	0
10月	83 (2,573)	2,382	2,289	88.96%	93	5
11月	83 (2,490)	2,346	2,286	91.81%	60	0
12月	83 (2,573)	2,381	2,332	90.63%	49	0
1月	83 (2,573)	2,358	2,340	90.94%	18	0
2月	83 (2,324)	2,050	2,036	87.61%	14	0
3月	83 (2,573)	2,378	2,341	90.98%	37	0
合計	30,295	28,705	27,775	91.68%	930	5
月平均	2525	2,392	2,315	91.68%	76	0.42
稼働率(総定員83名に対して)		30,295	27,775	91.68%		

2. 入所者の待機先及び退所先

令和5年3月31日現在

	自宅	養護老人ホーム	老人保健施設	医療機関	その他(死亡)	合計
待機先	14	1	10	4	4	33
退所先	1	0	0	5	43	49

3. 看取り介護実施状況

令和5年3月31日現在

	4	5	6	7	8	9	10	11	12	1	2	3	合計
看取り者数	1	1	3	2	5	3	3	2	3	5	5	2	35

4. 入所者の状況

年齢・性別入所者状況

令和5年3月31日現在

年齢区分	男性	女性	合計
65歳未満	1	0	1
65歳～69歳	0	0	0
70歳～74歳	3	0	3
75歳～79歳	4	5	9
80歳～84歳	5	8	13
85歳～89歳	9	22	31
90歳～94歳	5	9	14
95歳～99歳	0	5	5
100歳以上	0	2	2
合計	27	51	78
平均年齢	83.0	87.51	85.9
最高齢	93	101	
最年少	56	75	

5. 性別要介護度

令和5年3月31日現在

要介護度区分	男性	女性	合計(割合)
要介護1	0	0	0(%)
要介護2	0	0	0(%)
要介護3	16	20	46.15(%)
要介護4	9	17	33.33(%)
要介護5	2	14	20.51(%)
合計	27	51	78
平均要介護度	3.48	3.88	3.74

6. 面会の状況

令和5年3月31日現在

	4	5	6	7	8	9	10	11	12	1	2	3	合計
面会者数	182	175	218	193	58	127	176	159	140	23	193	209	1853

7. 外泊の状況

令和5年3月31日現在

	4	5	6	7	8	9	10	11	12	1	2	3	合計
外泊者数	0	0	0	0	0	0	1	0	0	0	0	0	0

8. 入院の状況

令和5年3月31日現在

	4	5	6	7	8	9	10	11	12	1	2	3	合計
入院者数	5	5	5	3	13	4	1	2	3	1	1	4	47

9. 入所者の障害老人の日常生活自立度(寝たきり度)

令和5年3月31日現在

	自立	J1	J2	A1	A2	B1	B2	C1	C2	確認中	合計
男	0	0	0	3	5	7	6	2	2	2	27
女	0	0	0	7	5	14	15	5	3	2	51
合計	0	0	0	10	10	21	21	7	5	4	78

10. 入所者の認知症老人の日常生活自立度

令和5年3月31日現在

	自立	I	Ⅱa	Ⅱb	Ⅲa	Ⅲb	Ⅳ	M	確認中	合計
男	0	0	1	6	8	3	4	3	2	27
女	1	1	2	6	31	3	5	0	2	51
合計	1	1	3	12	39	6	9	3	4	78

11. 施設利用料及びその他の負担額

令和5年3月31日現在

施設利用料負担額	人数
1,000円以上 5,000円未満	4
5,000円以上 10,000円未満	1
10,000円以上 20,000円未満	2
20,000円以上 30,000円未満	2
30,000円以上 40,000円未満	1
40,000円以上 50,000円未満	3
50,000円以上 100,000円未満	28
100,000円以上	36
請求金額未確定者	1
合計	78
平均負担額	¥82,762

12. 代理人

令和5年3月31日現在

	配偶者	子	兄弟姉妹	孫・甥・姪	後見人・保佐人	なし
男	12	11	1	0	3	0
女	3	43	2	2	1	0
合計	15	54	3	2	4	0

13. ボランティアの協力状況

令和5年3月31日現在

	4	5	6	7	8	9	10	11	12	1	2	3	合計
来館団体数	7	6	7	8	0	4	7	6	6	0	4	8	63

14. 慰問等の来館状況

令和5年3月31日現在

	4	5	6	7	8	9	10	11	12	1	2	3	合計
来館団体数								1				1	2

15. 主要行事

令和5年3月31日現在

月	4	5	6	7	8	9	10	11	12	1	2	3		
ホーム喫茶				2		18	1					4		
晩酌・BBQ・鍋	1・ 8・ 15・ 22	6・ 13・ 20・ 27	2・ 10・ 17・ 18・ 24	1・ 8・ 15・ 16・ 22・ 29		5		16・ 23・ 30	7・ 14・ 21・ 28	4・ 11・ 18・ 19・ 25	2・ 9・ 16・ 17・ 23・ 30	6・ 13・ 20・ 21・ 27	3・ 10・ 17・ 18・ 24	3・ 10・ 17・ 24
ショートソング代行	6・ 13・ 20・ 27	6・ 11・ 18・ 25	1・ 8・ 15・ 22	6・ 13・ 20・ 27	—		14・ 21・ 28	5・ 12・ 19・ 26	2・ 9・ 16・ 30	7・ 14・ 21・ 28	4・ 18・ 25	8・ 15・ 22	1・ 8・ 15・ 22	
ショートソング同行	—	—	—	—	—	—	—	—	—	—	—	—		
理美容	6・ 25・ 26	23・ 24	1・ 27・ 28	6・ 25・ 26	—		26・ 27	5・ 24・ 25	22・ 28	7・27	—	27・28	1・27・ 28	
秋祭り							23							
敬老祝賀会						18								
運動会		26・ 27・ 28												
クリスマス会									23					
新春ゲーム大会										1・ 2・3				
誕生日会	各ご利用者の誕生日当日にお祝いを行った													

※表内の数字は実施した日となります。

※運動会・敬老祝賀会・秋祭りについて

新型コロナウイルスの感染対策により、今年度はご家族を招待せず、ご利用者・職員のみで実施した。実施に際しては密を避ける配慮を行い、運動会は日程を分散して開催した。

16. 入所者の疾患状況

令和5年3月31日現在

No.	疾患名	男	女	計(人)
1	認知症・精神疾患	10	33	43
2	心疾患・高血圧症	16	42	58
3	脳血管疾患	14	15	29
4	呼吸器疾患	1	6	7
5	消化器疾患	4	7	11
6	整形外科疾患(骨折後含む)	2	24	26
7	泌尿器科	8	14	22
8	感覚器(眼・耳・皮膚)	2	16	18
9	悪性新生物(術後含む)	4	8	12
10	代謝・内分泌疾患(糖尿病等)	3	3	6

※合併症を含む

- ・定期診察 3ヶ月毎実施
- ・レントゲン撮影 年1回 R4.11.9実施
- ・インフルエンザ予防接種 R4.11月
- ・新型コロナウイルスワクチン予防接種 R4.6・12月

17. ショートステイの利用状況

(R4年度)

	男	女	計	平均	稼働率
4月	64	97	161	5.40	54.00%
5月	40	149	189	6.10	61.00%
6月	82	150	232	7.70	77.00%
7月	87	150	237	7.60	76.00%
8月	57	108	165	5.30	53.00%
9月	34	88	122	4.10	41.00%
10月	43	56	99	3.20	32.00%
11月	97	94	191	6.40	64.00%
12月	98	109	207	6.70	67.00%
1月	90	62	152	4.90	49.00%
2月	82	59	141	5.00	50.00%
3月	98	67	165	5.30	53.00%
計	872	1189	2061	5.64	56.41%

## 令和4年度 給食状況

<1人1日当りの栄養所要量（令和4年4月～令和5年3月迄）>

区分	熱量 (kcal)	蛋白質 (g)	カルシウム (mg)	V.A ( $\mu$ gRE)	V.B1 (mg)	V.B2 (mg)	V.C (mg)	塩分
栄養目標量	1600	60.0	650	800	1.00	1.10	100	9g未満
実施給与量	1519	51.2	481	541	1.02	0.72	55.9	6.8

◇ 令和4年度栄養目標量に対する当施設の栄養実施給与量です。

高齢により摂取量の減っている方が増えています。御飯には、ビタミンB1,B2強化米を取り入れています。バランスの良いお食事になるよう引き続き取り組んでいきます。

<食事形態> 令和4年度（令和5年3月31日現在）

主食	副食	人数 (人)		割合 (%)	
米飯	常菜	21	26	27.6	34.1
	刻み	5		6.5	
	極刻み	0		0.0	
軟飯	常菜	1	15	1.3	19.8
	刻み	11		14.5	
	極刻み	3		4.0	
全粥	常菜	0	20	0.0	26.3
	刻み	11		14.5	
	極刻み	8		10.5	
	ミキサー	1		1.3	
粥ミキサー (粥ベリ-)	極刻み	1	12	1.3	15.8
	ミキサー	11		14.5	
経管栄養		3	3	4.0	4.0
計		76	76	100	100

(入院2名)

◇ 主食形態の摂取割合は、米飯3.4割、軟飯2.0割、粥2.6割、粥ミキサー1.6割です。

◇ 副食形態の摂取割合は、常食2.8割、刻み食3.6割、極刻み1.6割、ミキサー食1.6割です。

令和4年度は、前年度より常食はほぼ変わらず、刻み食、極刻み食が増えました。高齢により咀嚼機能低下の方や嚥下機能低下の方が増え、刻みや極刻みになる方が増えています。



年間行事食献立

令和4年度

月	日	行事	内容
4月	8	選択食①	味噌ラーメン/五目あんかけラーメン
	15/22	料理クラブ	ちらし寿司/すまし汁/中華和え/フルーツカクテル
	20	卯月御膳	ご飯/すまし汁/天ぶら盛り合わせ/炊き合わせ/菜の花の菜種和え/桜ゼリー
	28	選択食②	サバの竜田揚げおろしソース/キャベツメンチカツ
5月	5	子供の日	中華ちまき/みそ汁/マグロカツ/がんもとふきのおかか煮/ケーキ
	8	母の日	赤飯/筍のすまし汁/えびクリームコロッケ/豆腐の2色田楽/アセロラゼリー
	9	郷土食	スープカレー(北海道)
	13	選択食①	カレー風味の唐揚げ/エビフライのタルタルソースかけ
	19/27	料理クラブ	かに玉風ラーメン/さっぱり和え/フルーツカクテル
	23	皐月御膳	ご飯/吸い物/天ぶら盛り合わせ/がんもとふきの含め煮/菜の花の菜種和え/甘夏みかんゼリー
	30	選択食②	マスケットゼリー/ピーチゼリー
6月	4	おやつの日	沖縄専門店のアイスクリーム
	8	選択食①	冷やし中華/冷やしちくわ天そば
	10/24	料理クラブ	冷やしきつねうどん/ツナサラダ/ブルーベリーヨーグルト
	13	水無月御膳	ご飯/すまし汁/天ぶら盛り合わせ/とうがんと枝豆のくずあん/トマトときゅうりのしそ和え/あじさいゼリー
	15	バイキングメニュー	ツナサンド/たまごサンド/パンプキンスープ/エビフライ/サラダロールフライ/マカロニグラタン/ミートローフ/彩りサラダ/ケーキ
	17/18	BBQ	BBQ 材料
	19	父の日	ちらし寿司/すまし汁/炊き合わせ/メロン
	29	選択食②	カツ煮/サーモンフライ
7月	2	ホーム喫茶	ケーキ選択
	8/21	料理クラブ	ゴマダレ冷やし中華/トマトサラダ/フルーツポンチ
	11	選択食①	鶏のから揚げのり塩味/エビフライタルタルソースかけ
	15/16	BBQ	BBQ 材料
	23	丑の日	うな丼/みそ汁/胡瓜とわかめの酢の物/みかん缶
	27	文月御膳	ご飯/すまし汁/天ぶら盛り合わせ/トマトと胡瓜のしそ和え/茶碗蒸し/すいか
	29	選択食②	メロンパフェ/スイカパフェ
	30	かき氷の日	手作りかき氷(おやつ)
8月	6	おやつの日	北海道カウベルアイス
	12	選択食①	冷やし中華/冷やしきつねうどん
	18/26	料理クラブ	新型コロナクラスター発生の為中止
	19/20	BBQ	BBQ 材料
	23	葉月御膳	茗荷ご飯/すまし汁/ぶりの照り焼き/枝豆腐/がんもの含め煮/

			すいか
	26	かき氷の日	新型コロナクラスター発生の為中止
	29	選択食②	新型コロナクラスター発生のため中止(抹茶ババロア提供)
9月	3	おやつの日	熊本産甘夏ゼリー
	8	長月御膳	ご飯/すまし汁/天ぷら盛り合わせ/炊き合わせ/きのこと春菊の胡麻和え/ぶどう・オレンジ
	10	十五夜	お月見まんじゅう(おやつ)
	12/22	料理クラブ	かき玉うどん/コーンサラダ/果物のブルーベリーヨーグルトかけ
	14	選択食①	豚汁うどん/たぬきうどん温玉のせ
	18	敬老祝賀会	赤飯/すまし汁/海老フライ・ヒレカツ/野菜の素揚げ/炊き合わせ/茶碗蒸し/さつまいも茶巾/黒豆/漬物/ぶどう・梨
	19	敬老の日	ちらし寿司/すまし汁/春菊の白和え/フルーツポンチ
	21	彼岸入り	おはぎ(昼食)
	29	選択食②	鶏の唐揚げカレー風味/サケフライのタルタルソースかけ
10月	1	ホーム喫茶	ケーキ選択
	7	選択食①	味噌ラーメン/五日あんかけラーメン
	14/28	料理クラブ	味噌ラーメン/ツナときゅうりの中華和え/フルーツ
	19	バイキングメニュー	ツナサンド/たまごサンド/パンプキンスープ/エビフライ/サラダロールフライ/マカロニグラタン/ミートローフ/彩りサラダ/ケーキ
	21	神無月御膳	きのご飯/みそ汁/鮭の菜種焼き/炊き合わせ/揚げ出し豆腐/柿
	31	選択食②	いちごババロア/マロンババロア
11月	5	おやつの日	新潟県なごり雪
	11	選択食①	メンチカツ卵とじ/エビフライタルタルソースかけ
	14/25	料理クラブ	カレーうどん/カニカマサラダ/みかんヨーグルト
	16	手打ちそばの日	手打ちそば
	18/19	鍋の日	石狩鍋
	28	選択食②	チョコムース/抹茶ムース
12月	3	おやつの日	兵庫県神戸半熟フロマージュ
	7	師走御膳	五日御飯/すまし汁/ぶりの照り焼き/揚げ出し豆腐/きのこと春菊の白和え/みかん
	9	選択食①	タンメン/五日海鮮あんかけラーメン
	12/23	料理クラブ	かに玉ラーメン/コールスローサラダ/フルーツポンチ
	16/17	鍋の日	石狩鍋
	22	冬至	南瓜と柚子料理
	24	クリスマス	ツナサンド/たまごサンド/コーンスープ/骨付きチキン/サーモンのマリネ/りんごのコンポート
	27	選択食②	鶏の唐揚げカレー風味/アジフライ
	31	大晦日	年越しそば(汁)
1月	1	新年祝賀会	赤飯/雑煮風/赤魚の粕漬焼き/煮しめ/栗きんとん/黒豆/かまぼこ

1~3	正月	おせち料理 2~3品	
6	睦月御膳	御飯/すまし汁/天ぷら盛り合わせ/がんもの炊き合わせ/春菊の白和え/いちご	
7	七草	七草がゆ	
10	鏡開き	お汁粉(おやつ)	
13	選択食①	いちごババロア/チョコババロア	
15	小正月	小豆粥	
18	郷土食	飛鳥鍋風・奈良茶飯(奈良県)	
19/27	料理クラブ	新型コロナクラスター発生の為中止	
20/21	鍋の日	石狩鍋	
30	選択食②	チキン南蛮/サーモンフライ	
2月	3	節分	大豆御飯/にゅうめん/いわし梅しそ大葉フライ/京風五目豆腐/あんみつ
	4	おやつの日	北海道ルタオ ショコラデューブル
	8	選択食①	けんちんうどん/おかめうどん
	13/24	料理クラブ	味噌ラーメン/ツナサラダ/フルーツヨーグルト
	15	寿司の日	握り寿司(マグロ、エビ、サーモン、たまご、いなり、ツナコーン)
	17/18	鍋の日	石狩鍋
	20	如月御膳	彩りちらし寿司/すまし汁/がんもとかぶの炊き合わせ/菜の花のごま和え/いちごババロア
	27	選択食②	エビフライタルタルソース/カツ煮
3月	3	ひなまつり	ちらし寿司/すまし汁/がんもの煮物/三色ゼリー
	4	おやつの日	ケーキ選択
	6	弥生御膳	御飯/すまし汁/天ぷら盛り合わせ/菜の花の菜種和え/茶碗蒸し/あんみつ
	10/23	料理クラブ	中華丼/豆腐サラダ/フルーツ
	13	選択食①	抹茶ムース/いちごムース
	15	パイキングメニュー	ツナサンド/たまごサンド/パンプキンスープ/エビフライ/サラダロールフライ/マカロニグラタン/ミートローフ/彩りサラダ/ケーキ
	21	彼岸	ぼたもち
	30	選択食②	味噌ラーメン/ワンタンメン

## 令和4年度 事故防止・身体拘束ゼロ検討委員会活動報告

事故防止検討・身体拘束ゼロ・虐待防止委員会

### 1. 取り組みについて

#### ①事故・ヒヤリハット報告集計（毎月）

報告書提出 → 原因分析 → 対応策検討 → 実施

報告書を提出した職員が原因分析と対応策を検討し、主任・副任に確認した後に  
介護職員全員に周知を図る。

#### ②施設内研修

##### [事故防止研修]

- (1) 7月 法律事務所おかげさま 弁護士 外岡 潤 先生  
リスクマネジメント
- (2) 2月 E care labo のe-ラーニング 講師：金山 峰之 先生  
事故発生と再発防止、介護事故とは何か、介護事故のリスク・実態・原因

##### [虐待防止研修]

- (1) 10月 E care labo のe-ラーニング 講師：金山 峰之 先生  
虐待防止の基礎、虐待防止関連法、虐待の定義、現状と課題、虐待がもたらす弊害
- (2) 12月 YouTube 講師：梶川 義人 先生  
高齢者虐待におけるチームアプローチ

##### [身体拘束ゼロ研修]

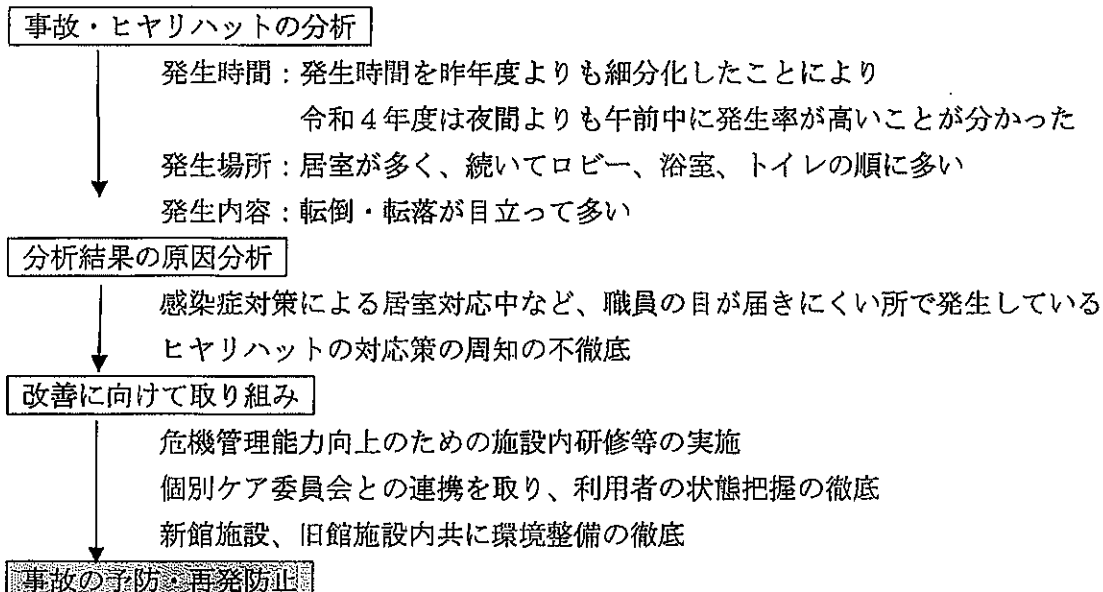
- (1) 11月 E care labo のe-ラーニング 講師：福嶋 潤一 先生  
身体拘束とは何か、特に気を付けたい三大ロック、身体拘束の弊害・例外規定
- (2) 2月 2階介護職員 副主任 日名子 唯 氏  
身体拘束と権利擁護、身体拘束の捉え方、身体拘束をやめるために行う工夫のポイント

### 2. 令和4年度 事故・ヒヤリハット報告

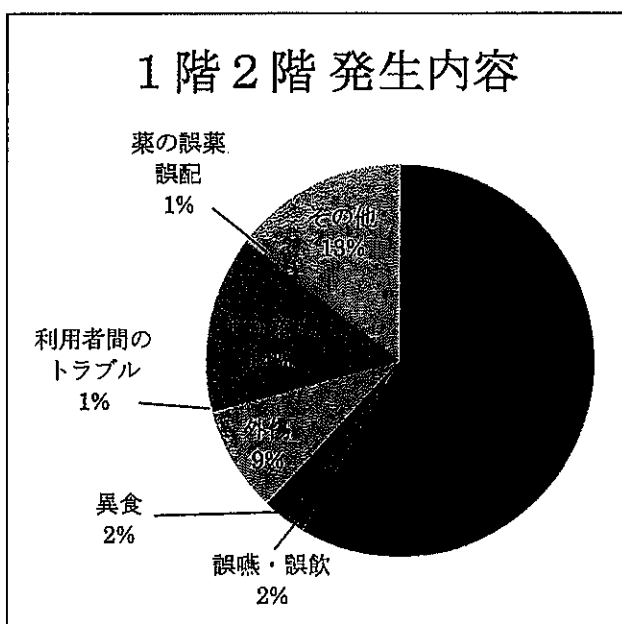
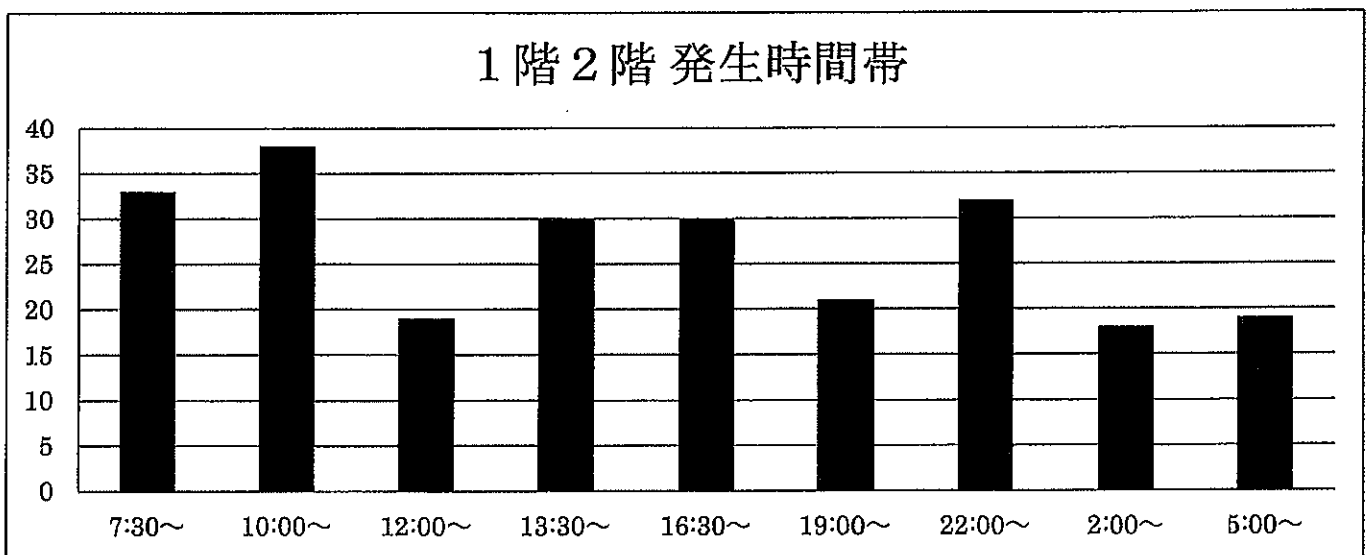
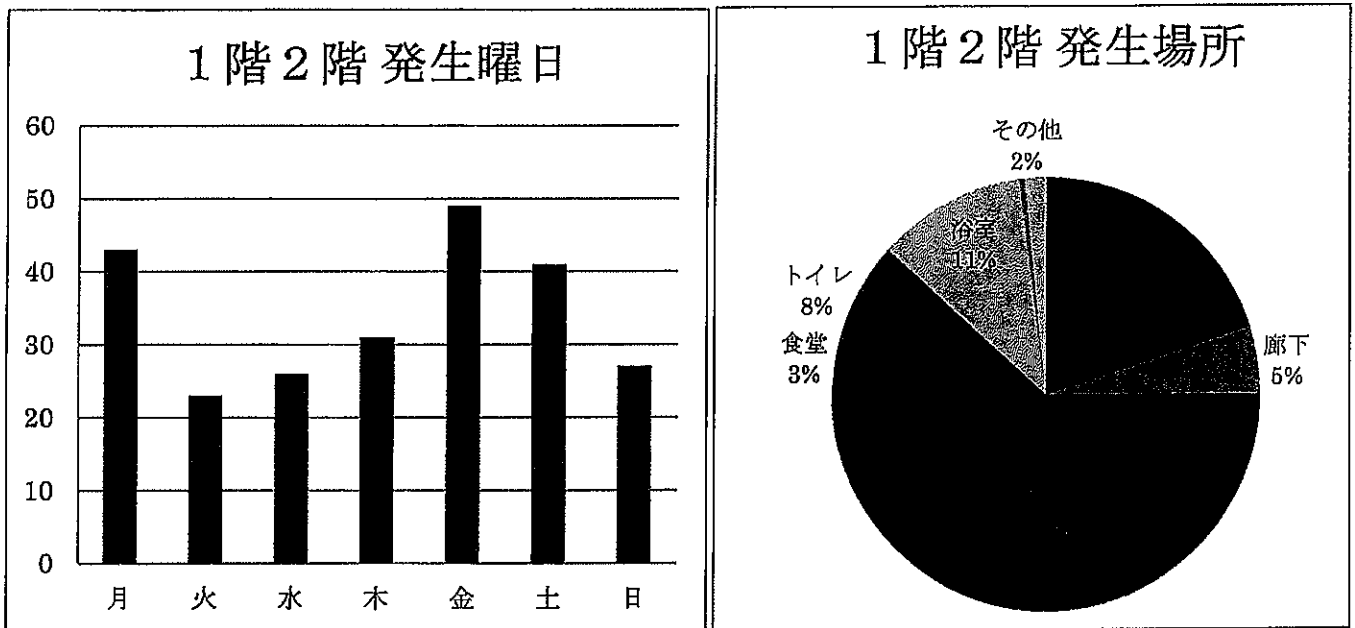
①報告件数 事故：3件 ヒヤリハット：237件

②集計結果（別紙参照）

③今後の課題及び考察



## 令和4年度 事故・ヒヤリハット集計結果



転落か転倒  
 車椅子や椅子、ベッドからのずれ落ち  
 皮下出血などの外傷  
 ……など

令和4年度 デイサービスセンター 施設サービス内訳																
区分		4月	5月	6月	7月	8月	9月	10月	11月	12月	1月	2月	3月	合計		
実績動日数		19	15	20	19	4	9	19	21	13				139日		
登録人員	要介護	12	14	13	13	13	13	13	12	12				115人		
	介護予防													0人		
月間利用延べ人員	要介護	63	70	91	89	19	47	90	100	62				631人		
	介護予防													0人		
サービス別利用延べ人員	サービス内容	生活指導	要介護	63	70	91	89	19	47	90	100	62			631人	
			介護予防												0人	
		日常動作訓練	要介護	63	70	91	89	19	47	90	100	62			631人	
			介護予防												0人	
		介護	要介護	63	70	91	89	19	47	90	100	62			631人	
			介護予防												0人	
		健康チェック	要介護	63	70	91	89	19	47	90	100	62			631人	
			介護予防												0人	
		送迎	要介護	63	70	91	89	19	47	90	100	62			631人	
			介護予防												0人	
		入浴	機械浴		16	13	17	21	4	10	21	20	10			132人
				要介護	47	57	74	61	15	37	69	80	52			492人
			一般浴	介護予防												0人
		食事	要介護	63	70	91	89	19	47	90	100	62			631人	
介護予防													0人			
1日平均利用人員		3.31	4.66	4.55	4.68	4.75	10.44	4.73	4.76	4.77						

令和4年度デイサービス レクリエーション活動実施内容

	主な活動	行事・慰問など
令和4年 4月	新型コロナウイルス感染症の影響により運動レク、頭脳レクの実施なし	新型コロナウイルス感染症の影響により行事・慰問中止
5月	・運動レク:ピンポン玉を使ったレク ・頭脳レク: 計算問題、塗り絵、脳トレ問題	新型コロナウイルス感染症の影響により行事・慰問中止
6月	・工作レク:アジサイのリース作り ・頭脳レク: 計算問題、塗り絵、脳トレ問題	新型コロナウイルス感染症の影響により行事・慰問中止
7月	・工作レク:ヒマワリの貼り絵作り ・頭脳レク:計算問題、塗り絵脳トレ問題	新型コロナウイルス感染症の影響により行事・慰問中止
8月	・YouTubeを使った個人の好みの動画観賞 ・頭脳レク:計算問題、塗り絵、脳トレ問題	新型コロナウイルス感染症の影響により行事・慰問中止
9月	・YouTubeを使った個人の好みの動画観賞 ・頭脳レク:計算問題、塗り絵、脳トレ問題	新型コロナウイルス感染症の影響により行事・慰問中止
10月	・YouTubeを使った個人の好みの動画観賞 ・頭脳レク: 計算問題、塗り絵、脳トレ問題	新型コロナウイルス感染症の影響により行事・慰問中止
11月	・YouTubeを使った個人の好みの動画観賞 ・頭脳レク:計算問題、塗り絵、脳トレ問題	新型コロナウイルス感染症の影響により行事・慰問中止
12月	・YouTubeを使った個人の好みの動画観賞 ・頭脳レク:計算問題、塗り絵、脳トレ問題	新型コロナウイルス感染症の影響により行事・慰問中止
令和5年 1月	デイサービス休止	デイサービス休止
2月	デイサービス休止	デイサービス休止
3月	デイサービス休止	デイサービス休止

# 令和4年度 居宅介護支援事業所実績報告

## 1.利用者実績

		定数	実人員	新規	終了	休止
4月	介護	60	55	8	4	5
	支援	20	18	1	0	2
5月	介護	59	55	2	4	4
	支援	20	18	0	1	2
6月	介護	61	57	6	1	4
	支援	19	18	0	0	1
7月	介護	69	65	7	8	4
	支援	21	19	2	0	2
8月	介護	62	59	2	2	3
	支援	21	18	0	0	3
9月	介護	63	59	3	2	4
	支援	21	18	1	1	3
10月	介護	64	58	3	1	6
	支援	22	18	2	1	4
11月	介護	66	59	2	1	7
	支援	21	20	0	1	1
12月	介護	71	62	6	3	9
	支援	20	16	0	1	4
1月	介護	69	63	2	4	6
	支援	19	17	0	2	2
2月	介護	68	63	4	5	6
	支援	17	15	1	0	2
3月	介護	66	62	2	4	4
	支援	17	16	0	0	1
合計	介護	778	717	47	39	62
	支援	238	211	7	7	27
平均	介護	65	60	4	3	5
	支援	20	18	1	1	2



## 2.要介護状況

		支援1	支援2	要介護1	要介護2	要介護3	要介護4	要介護5	合計
4月	男	5	6	9	7	7	5	2	41
	女	5	4	11	10	6	1	2	39
5月	男	5	6	9	8	7	4	3	42
	女	5	4	10	10	6	0	2	37
6月	男	5	5	10	10	5	4	2	41
	女	5	4	10	10	6	1	3	39
7月	男	5	5	12	12	5	4	3	46
	女	6	5	10	10	7	3	3	44
8月	男	4	6	10	10	4	3	3	40
	女	6	5	10	10	6	3	3	43
9月	男	4	6	11	9	4	2	3	39
	女	6	5	12	10	6	3	3	45
10月	男	4	6	11	10	4	2	2	39
	女	7	5	13	10	6	3	3	47
11月	男	3	6	12	8	4	4	2	39
	女	7	5	13	10	7	2	4	48
12月	男	2	6	13	9	4	5	1	40
	女	7	5	13	10	8	2	6	51
1月	男	2	6	12	9	4	4	1	38
	女	7	4	12	10	8	4	5	50
2月	男	1	5	13	9	4	3	1	36
	女	7	4	10	8	9	6	5	49
3月	男	1	5	13	10	3	3	1	36
	女	7	4	11	7	9	5	4	47
合計	男	41	68	135	111	55	43	24	477
	女	75	54	135	115	84	33	43	539
平均	男	3	6	11	9	5	4	2	40
	女	6	5	11	10	7	3	4	45

## 実習・研修・体験等受入れ状況

学校名	内容	期間	人数	日数
江戸川学園おおたかの森 専門学校	介護実習Ⅰ	9月5日～9月24日	2名	12日間
	介護実習Ⅲ	2月27日～3月25日	1名	18日間
	介護実習Ⅳ	2月1日～3月10日	1名	24日間
千葉県立特別支援学校 流山高等学園	産業現場実習	2月13日～2月17日	1名	5日間

## 職員に関する事項

### 1.体制状況

令和5年3月31日現在

事業所	職種	常勤		非常勤		構成比	
		男	女	男	女	男	女
特養 ショートステイ	施設長		1			0.0%	1.4%
	事務長		1			0.0%	1.4%
	事務職員	1				1.4%	0.0%
	生活相談員	1	1			1.4%	1.4%
	介護支援専門員	1				1.4%	0.0%
	介護職員	16	17		6	22.9%	32.9%
	看護職員		4		1	0.0%	7.1%
	管理栄養士		1			0.0%	1.4%
	介助員			1	1	1.4%	1.4%
	シニア			6	9	8.6%	12.9%
その他					0.0%	0.0%	
居宅	介護支援専門員	1	1			1.4%	1.4%
計		20	26	7	17	38.6%	61.4%
全体計		46		24		100.0%	
平均勤続年数		常勤：7年6ヶ月 非常勤：8年6ヶ月					

## 2.採用状況

職 種	常 勤		非常勤	
	男	女	男	女
介護職員	3	4		
看護職員		1		
管理栄養士		1		
その他				1
小 計	3	62	0	1
合 計	6		1	
入職率	13.70%			

## 3.退職状況

職 種	常 勤		非常勤		勤続年数				
	男	女	男	女	1年 未満	1年 ～3年	3年 ～5年	5年 ～10年	10年 以上
介護職員	3	1			1	2		1	
管理栄養士		1					1		
事務職員		1				1			
その他				2	1		1		
小 計	3	3		2	2	3	2	1	
合 計	6		2						
離職率	10.96%								

## 4.介護職員保有資格

職 種	常 勤		非常勤		合計
	男	女	男	女	
介護福祉士	8	8		2	18
社会福祉主事	1				1
実務者研修	1	1			2
初任者研修・ヘルパー2級	2	4		4	10
合 計	12	13		6	31

## 5.採用活動

主な活動内容としては、リクナビ担当者と採用担当者3名が中心となり月1回のミーティングを実施。リクナビサイト全体の閲覧数やエントリー数の情報共有を行いながら、当施設の分析を行い原稿内容等の見直しを行った。

6.健康診断 ①6月9日・28日 ②11月9日・12月12日

7.福利厚生 ①暑気払い ②忘年会 \*新型コロナウイルスの感染予防のため中止

8.防災訓練 年3回 ①5月11日 昼間想定 通報・避難・誘導・消火訓練  
②10月12日 夜間想定 通報・避難・誘導  
③3月8日 昼間想定 通報・避難・誘導・災害ビデオ

9.研 修 ①施設外研修 県内 35名 35日  
県外 1名 1日  
WEB 26名 38日+自施設実習 16週間  
WEB 25名 15講座

② 施設内研修

	月	日	曜日	時間	テーマ 講師	備考	人数
1	4月	5日 6日 7日 12日	火 水 木 火	9:30~ 17:00	初任者研修 講師：各職員		2名
2	4月	14日 20日	木 水	9:00~ 11:00	初任者研修 講師：各職員		1名
3	5月	9日(月)~ 31日(火)		E care labo	マナー研修/態度と身だしなみの整え		45名
4	6月	1日(水)~ 30日(木)		E care labo	感染症・食中毒のまん延防止に関する研修		45名
5	7月	1日 7日 8日 12日	金 木 金 火	9:00~ 17:30	初任者研修 講師：各職員		2名
6	7月	1日(金)~ 31日(日)		E care labo	倫理及び法令順守に関する研修 講師：前川武嗣先生		48名
7	7月	28日	木	15:45~ 19:00	リスクマネジメント研修 「業務中の事故の裁判事例と傾向と対策」 講師：法律事務所おかげさま 弁護士 外岡潤先生	多目的ホール ZOOM レポート提出	44名

	月	日	曜日	時間	テーマ 講師	備考	人数
8	9月	10日(土)～ 30日(金)		E care labo	口腔ケア 「咀嚼について・嚥下食の基礎理解・ 嚥下障害の理解を深める」		54名
9	10月	1日(土)～ 31日(月)		E care labo	虐待とは何か 講師：金山峰之先生		39名
10	10月	1日 3日 4日 5日 13日	土 月 火 水 木	9:00～ 16:00	初任者研修 講師：各職員		1名
11	11月	1日(火)～ 21日(月)		10分～20 分	ガウンテクニック及び正しい手指消毒の仕方 講師：感染委員・根本、有馬 看護職員・志賀、田村、金澤		21名
12	11月	1日(火)～ 27日(日)		Youtube	令和4年度ハラスメント研修 「介護現場におけるハラスメント研修」		43名
13	11月	1日(火)～ 30日(水)		E care labo	令和4年度 身体拘束研修 「第2章 身体拘束」		44名
14	11月	24日	木	17:45～ 19:15	認知症について 講師：伊東美緒先生	多目的ホール ZOOM	11名
15	2月	15日	水	約60分	身体拘束と権利擁護 講師：2階介護副主任・日名子唯さん		35名
16	3月	14日	火	14:00～ 15:00	現場で役立つ知っておきたい適切な口腔ケア 講師：大石歯科先生・歯科衛生士	多目的ホール ZOOM 録画視聴	27名
17	3月	1日(水)～ 20日(月)		E ラーニ ング	プライバシーの保護 講師：金山峰之先生		40名
18	3月	1日(水)～ 31日(金)		E care labo 約23分	介護現場における事故とは 講師：金山峰之先生		43名